



# PANORAMA ECONÓMICO – SOCIAL

## REGIÓN DE BOCOYNA

Comprendida por los municipios de:  
Bocoyna, Chínipas, Guazapares, Maguarichi, Moris, Ocampo, Urique, Uruachi





# CONTENIDO

Demografía

## **BIENESTAR SOCIAL**

- Educación
- Pobreza
- Remesas

**Resumen**

## **COMPETITIVIDAD Y DESARROLLO**

- Producción Municipal (PIB)
- Vocaciones Económicas
- Sector Agrícola
- Sector Pecuario
- Unidades Económicas
- Empleo formal IMSS

**Resumen**

## **GOBIERNO EFICAZ Y EFICIENTE**

- Presupuesto de egresos
- Incidencia delictiva

**Resumen**

**Conclusiones**

# POBLACIÓN

2024

76,925



Personas

50.9% Hombres 49.1% Mujeres

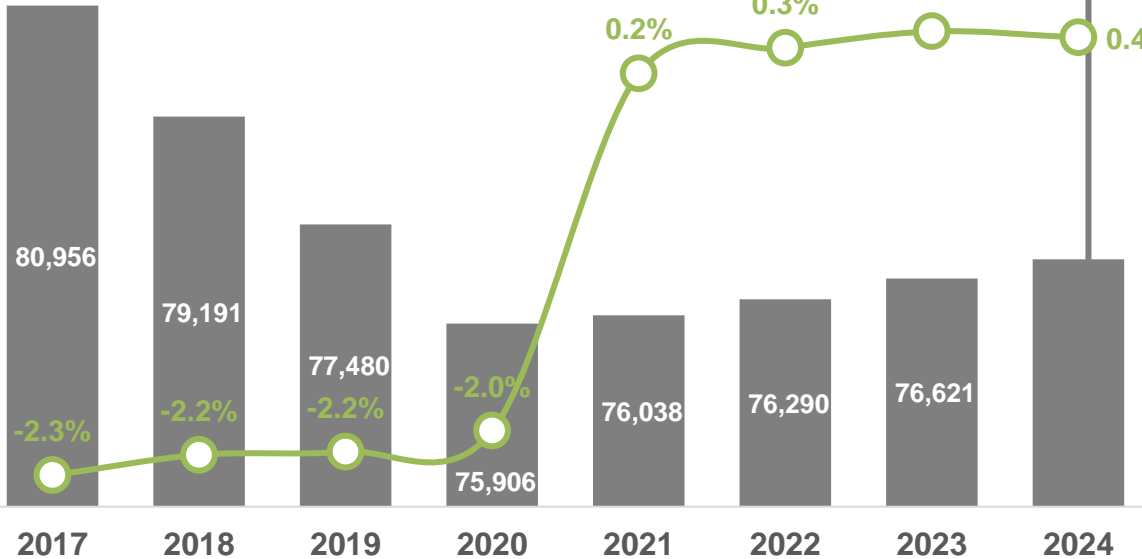


304 (0.4%)  
personas



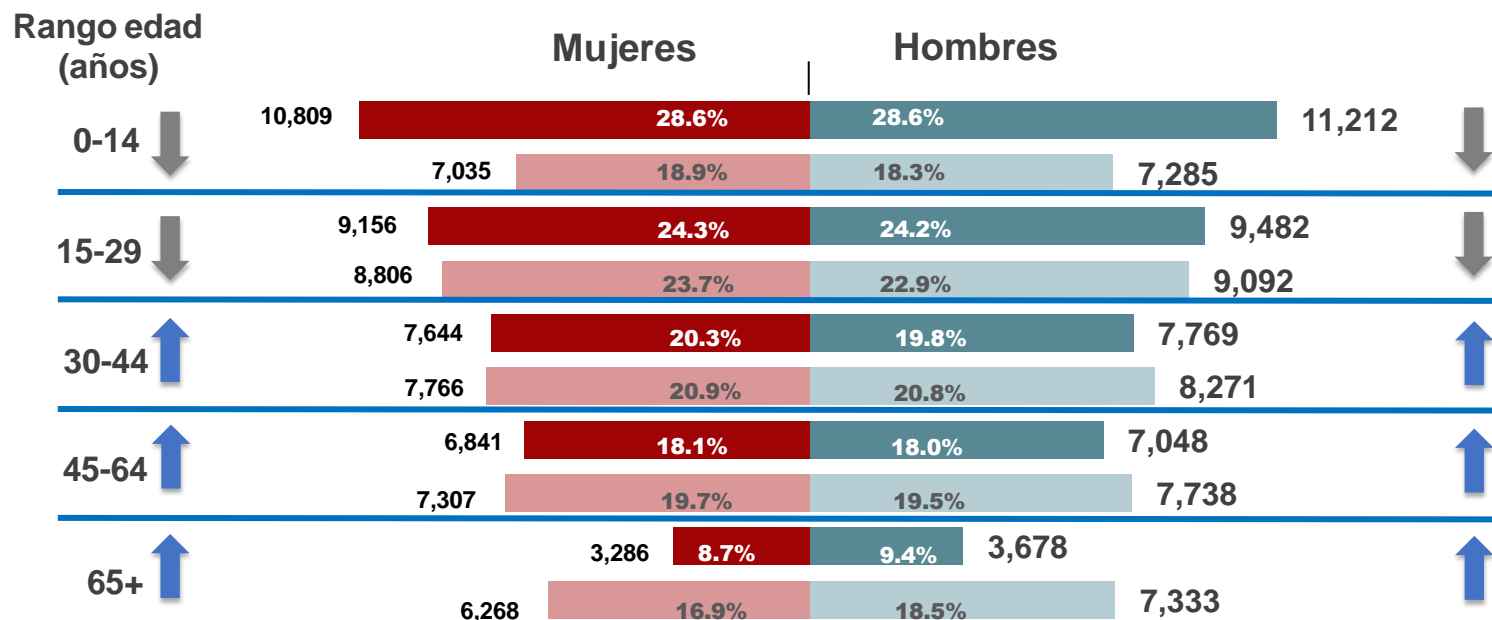
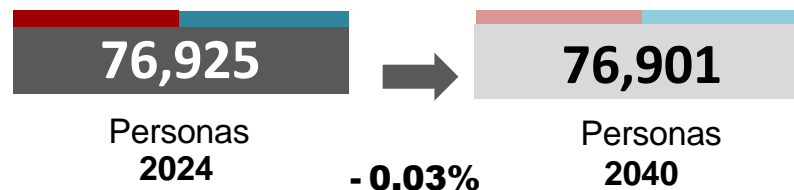
1.9%  
de la población  
estatal

■ Población total  
○ Tasa de crecimiento



Fuente: PICsp con datos de CONAPO 2024.

# POBLACIÓN POR RANGOS DE EDAD





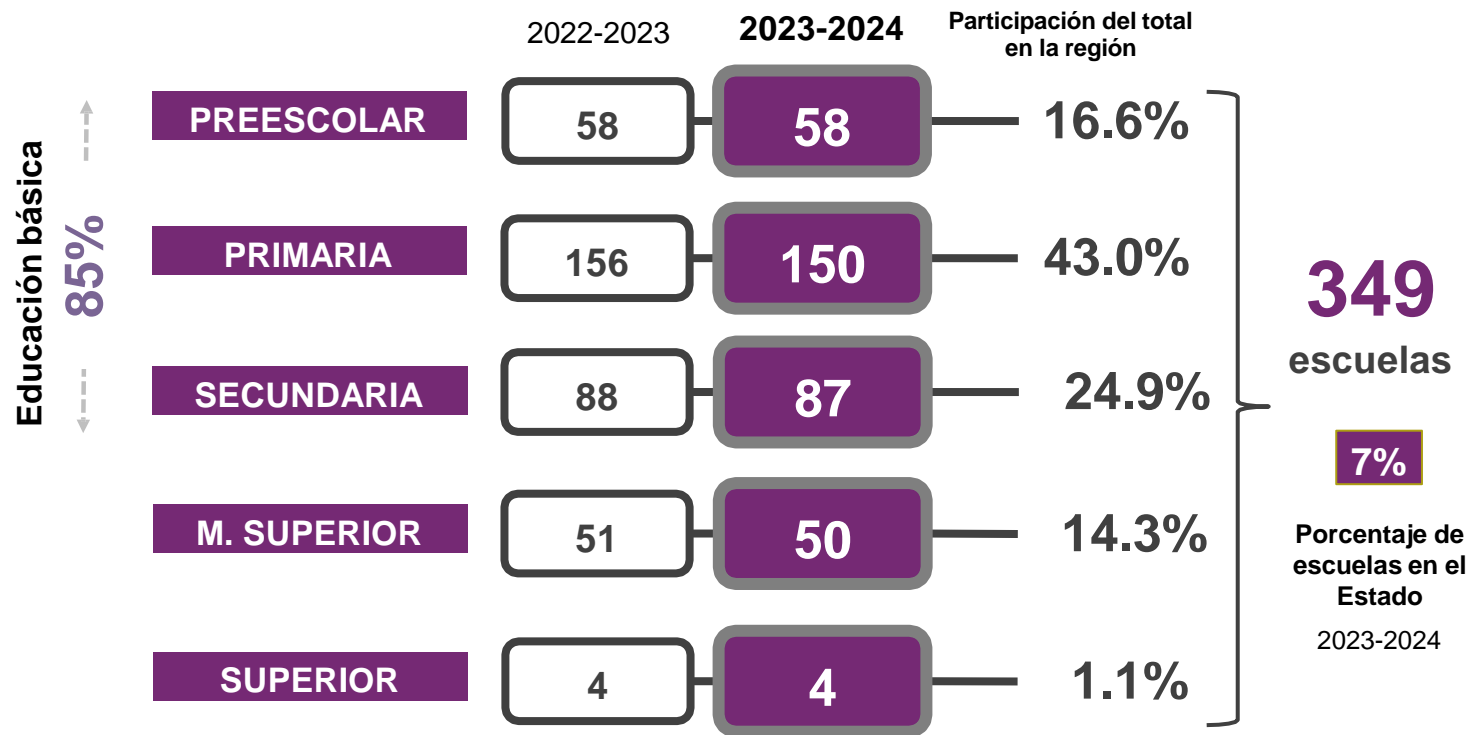
# BIENESTAR SOCIAL

Indicadores y variables relacionadas con la calidad de vida de las personas ya sea económicos, sociales y culturales.

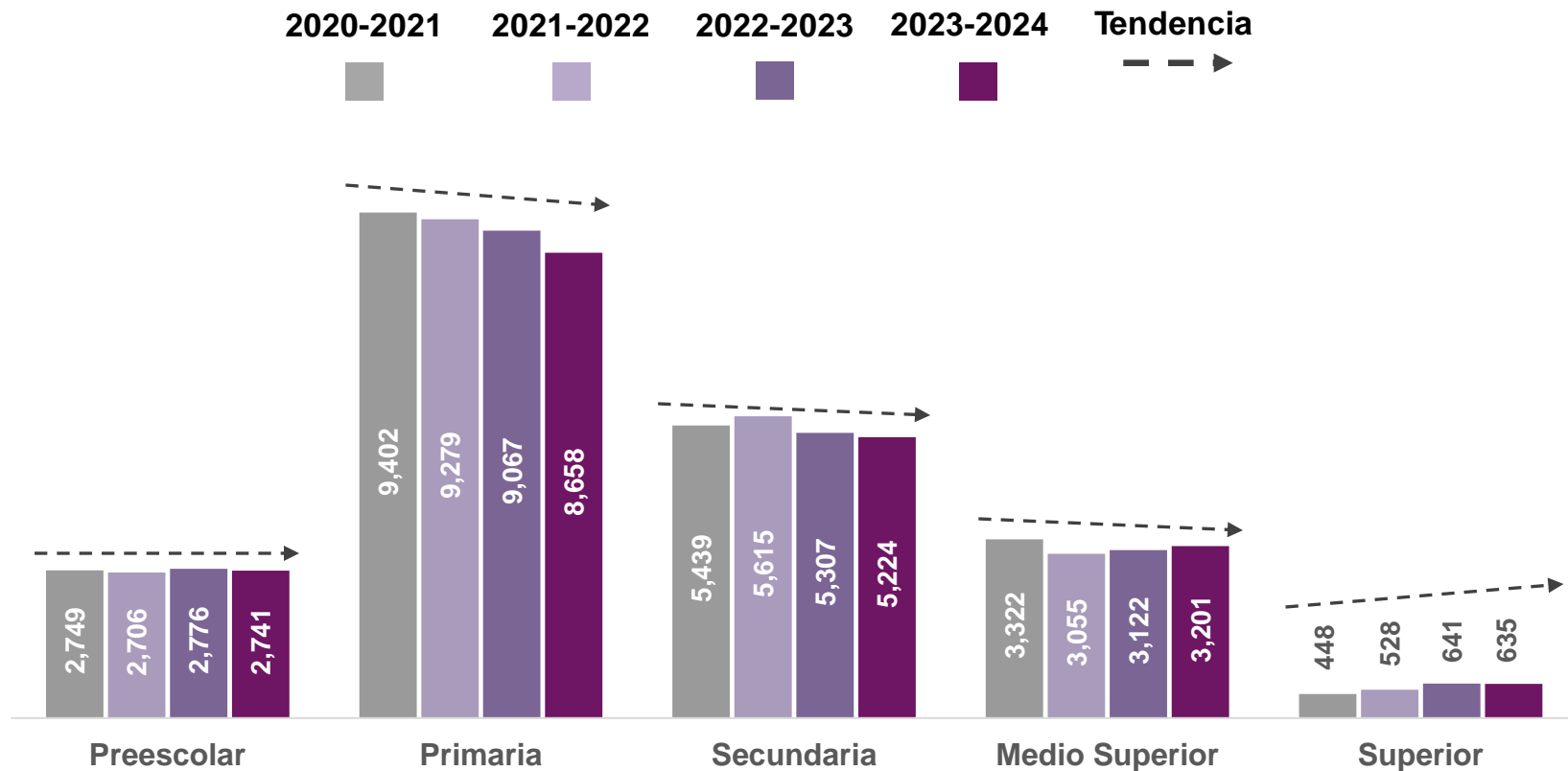


# NÚMERO DE ESCUELAS

## POR NIVEL Y CICLO ESCOLAR



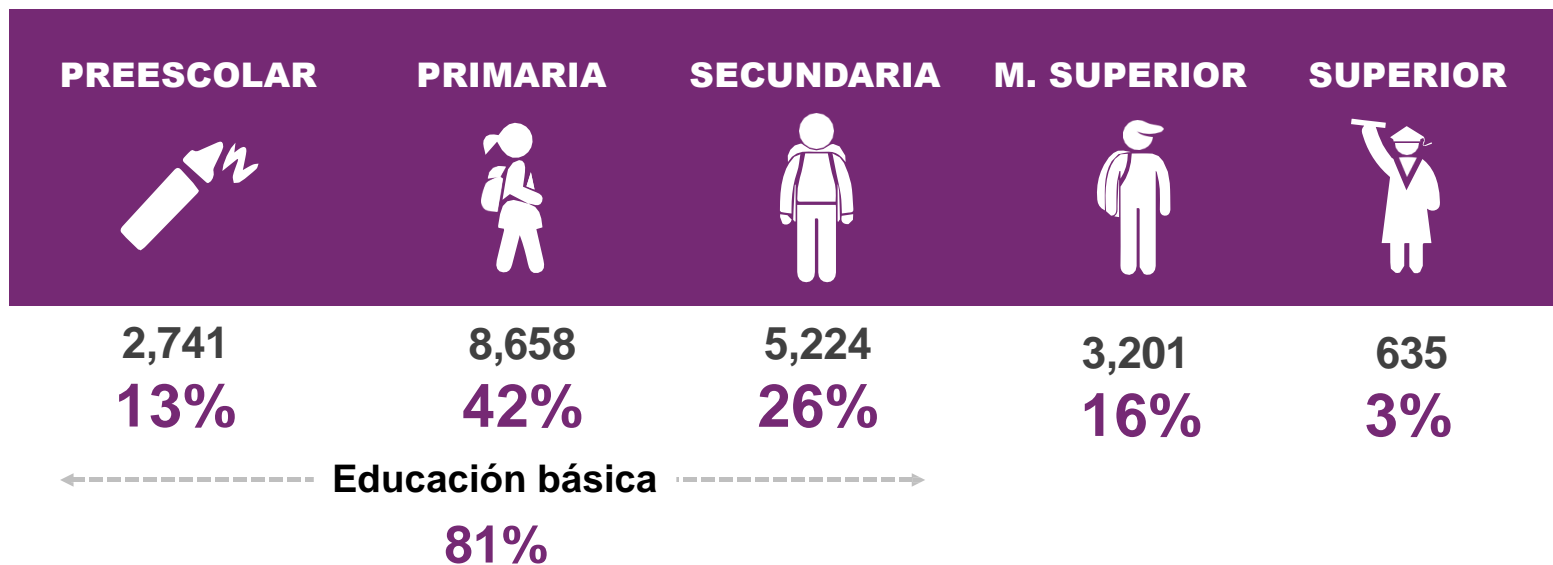
# ESTUDIANTES POR CICLO ESCOLAR



# ESTUDIANTES POR NIVEL ESCOLAR

**20,459** estudiantes  
Ciclo Escolar 2023-2024

— **2.1%** del total estatal





## PRINCIPALES INSTITUCIONES DE EDUCACIÓN SUPERIOR EN LA REGIÓN

Más del 93% de los matriculados de la región pertenecen a las dos principales instituciones, las cuales son: la Universidad Pedagógica Nacional del Estado de Chihuahua y la Normal Yermo y Parres, contando 594 estudiantes.

| INSTITUCIÓN   | MATRÍCULA | % TOTAL |
|---|-----------|---------|
| UNIVERSIDAD PEDAGOGICA NACIONAL DEL ESTADO DE CHIHUAHUA | 513       | 80.8%   |
| NORMAL YERMO Y PARRES                                   | 81        | 12.8%   |
| CENTRO CULTURAL UNIVERSITARIO DE BASASEACHI             | 39        | 6.1%    |
| UNIVERSIDAD NOROESTE DE CHIHUAHUA CAMPUS SAN JUANITO    | 2         | 0.3%    |

**TOTAL = 635**

**100%**

Participación del total en la región.

# ESTUDIANTES DE NIVEL SUPERIOR POR ÁREA DE ESTUDIO

Ciclo 2023-2024: **635** estudiantes

**73.2%**

(465)

Educación

**22.2%**

(141)

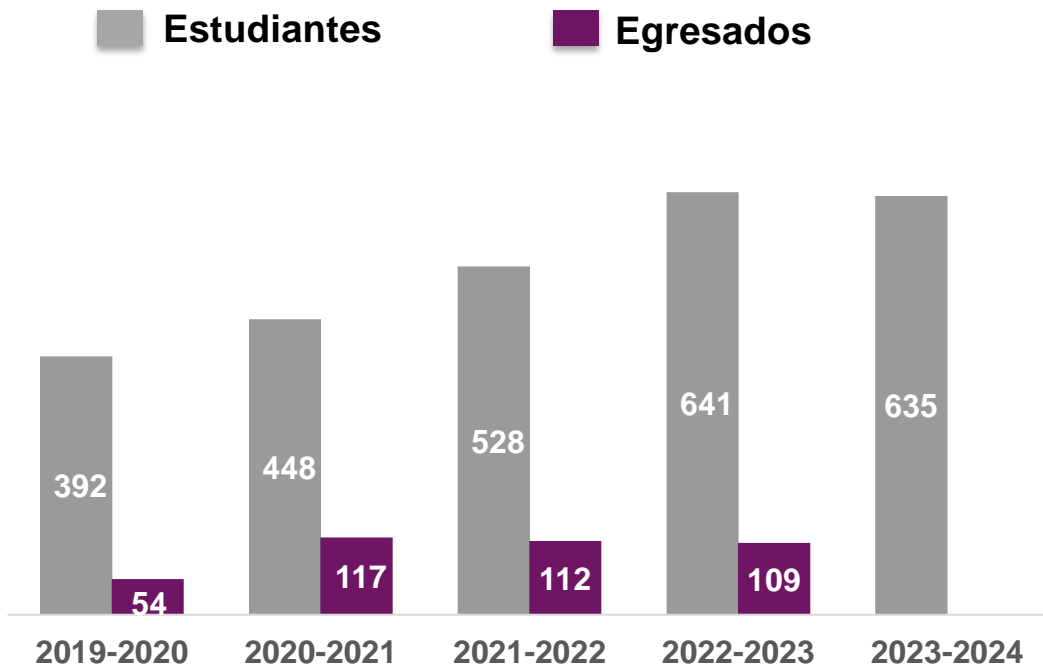
Ciencias Sociales  
y Derecho

**4.3%**

(27)

Ingeniería,  
manufactura y  
construcción

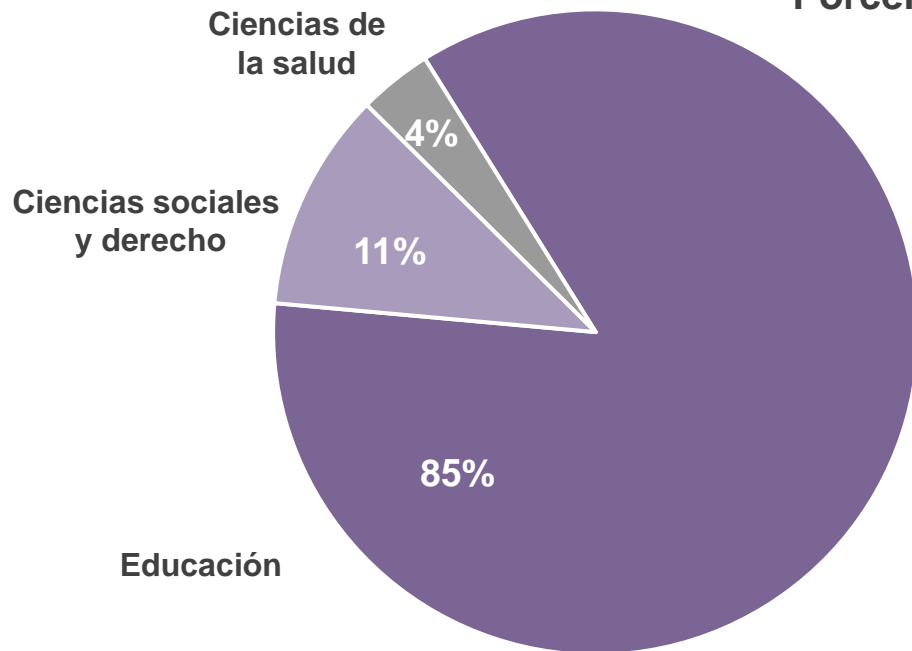
# ESTUDIANTES Y EGRESADOS EN EL NIVEL SUPERIOR



En el sistema de educación superior durante el ciclo 2023-2024, el número de matriculados disminuyó un 0.9%, así mismo, el número de egresados obtuvo una disminución del 2.7% para el ciclo 2022-2023 (siendo este el último dato disponible).

# EGRESADOS POR ÁREA DE ESTUDIO NIVEL SUPERIOR

Ciclo Escolar 2022-2023  
Porcentaje de egresados



8 de cada 10 egresados en la región pertenecen al área de Educación, siendo estos un total de 93 egresados.

# POBREZA 2020

● **58.8%** (45,557)

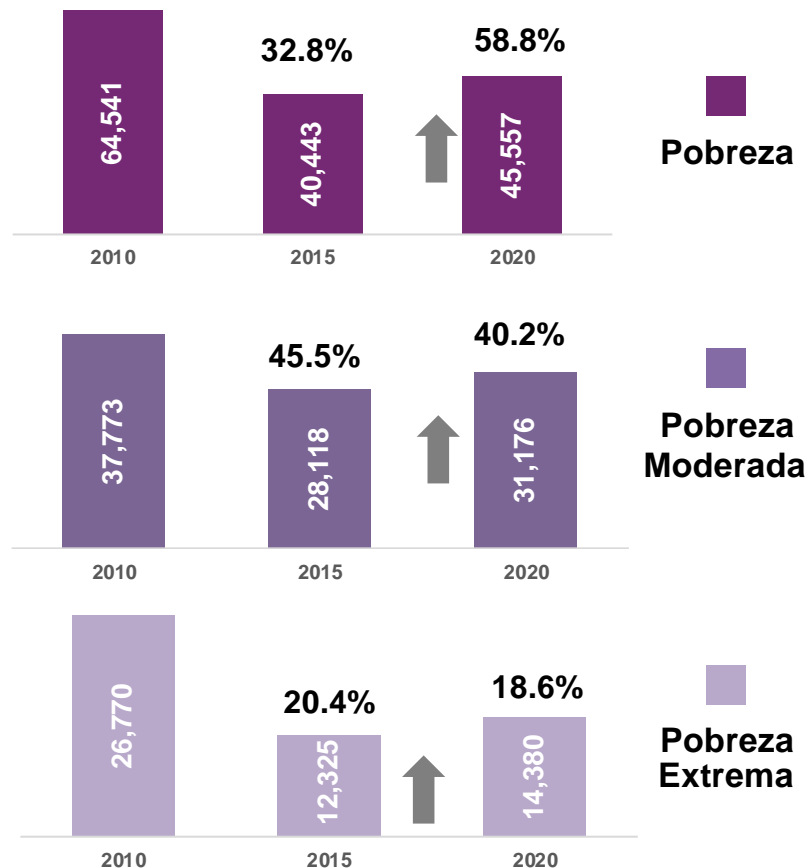
Porcentaje de personas en situación de **pobreza**

● **40.2%** (31,176)

Porcentaje de personas en situación de **pobreza moderada**

● **18.6%** (14,380)

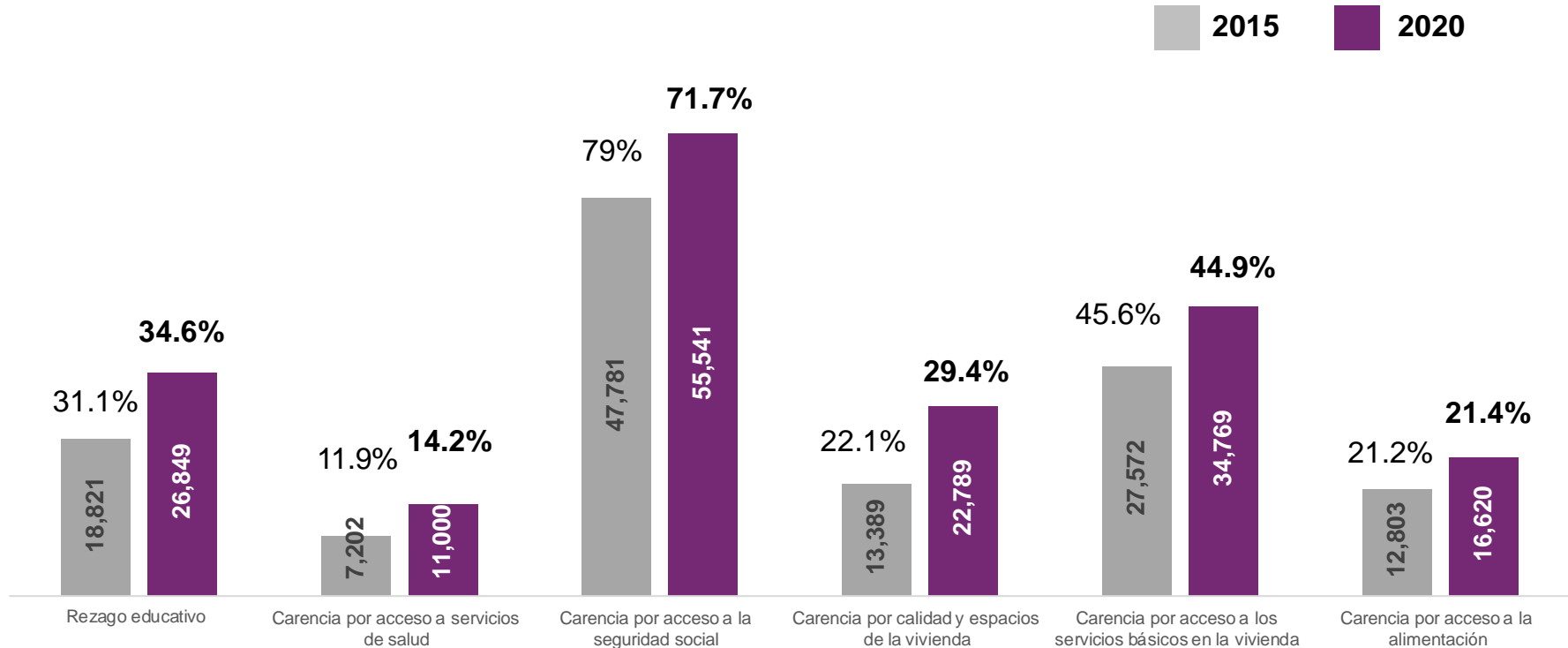
Porcentaje de personas en situación de **pobreza extrema**



Fuente: PICsp, con datos del CONEVAL al 2020.

# CARENCIAS SOCIALES

Porcentaje y cantidad de personas por tipo de carencia social

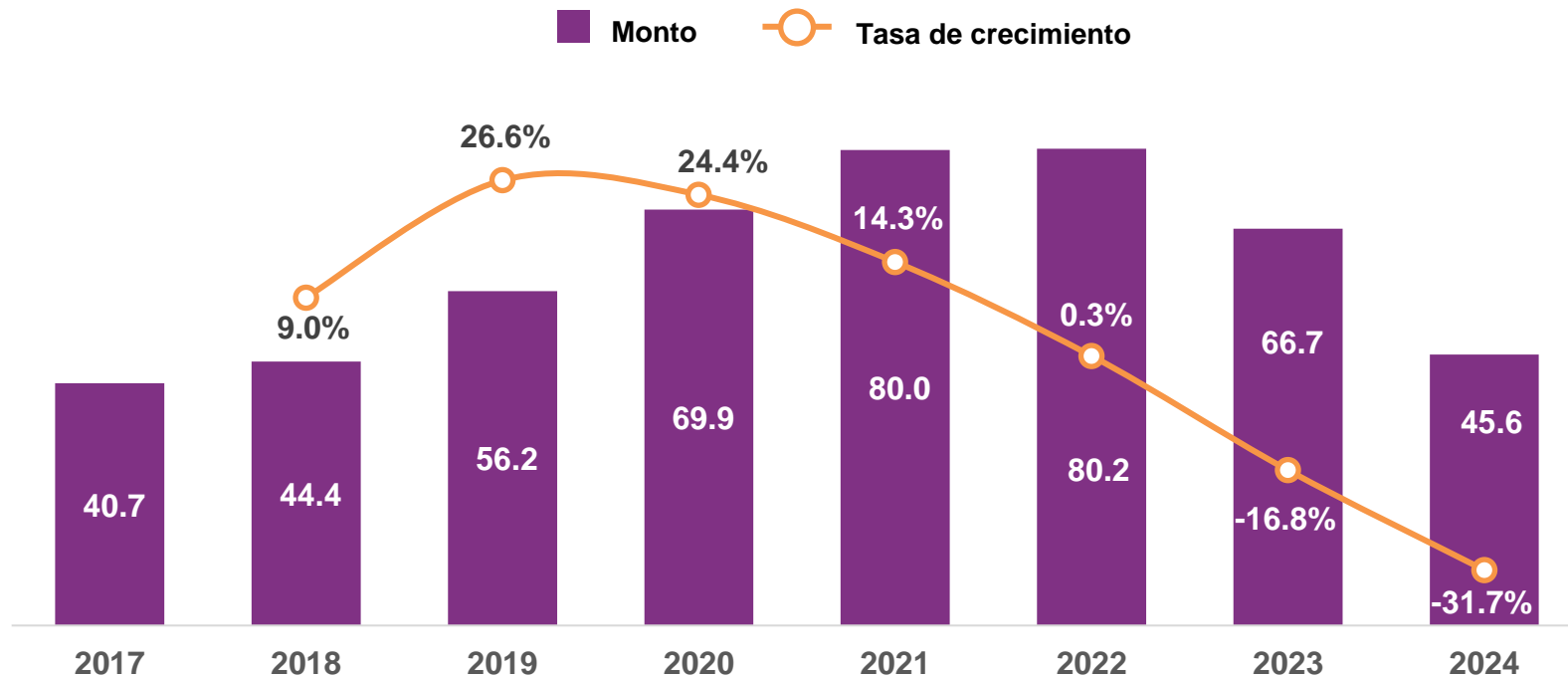


Fuente: PICsp, con datos del CONEVAL al 2020.

# INGRESOS HISTÓRICO POR REMESAS

Cifras en millones de pesos

Tomando como base el tipo de cambio promedio por año





# RESUMEN


## BIENESTAR SOCIAL

### REGIÓN DE BOCOYNA

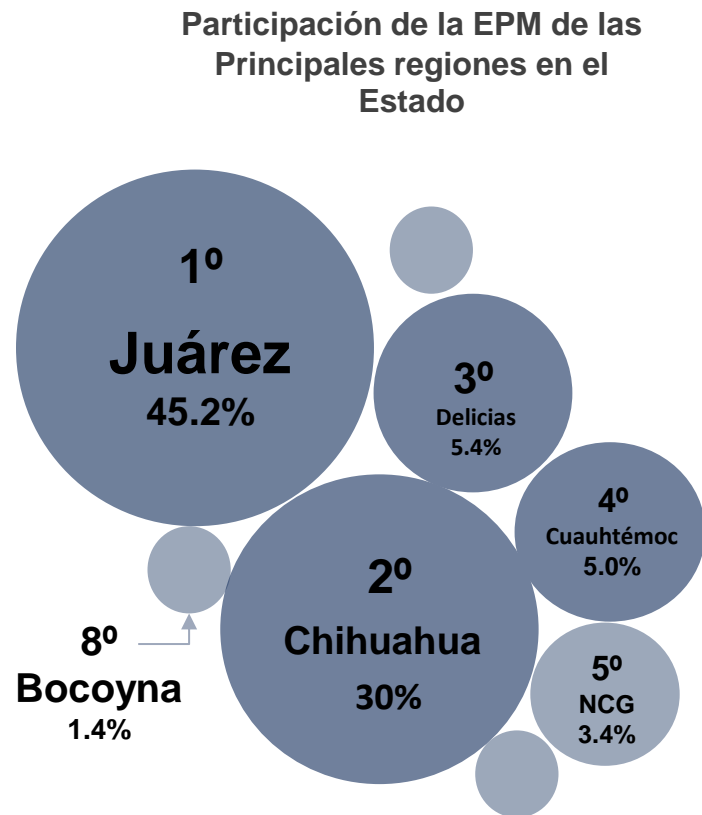
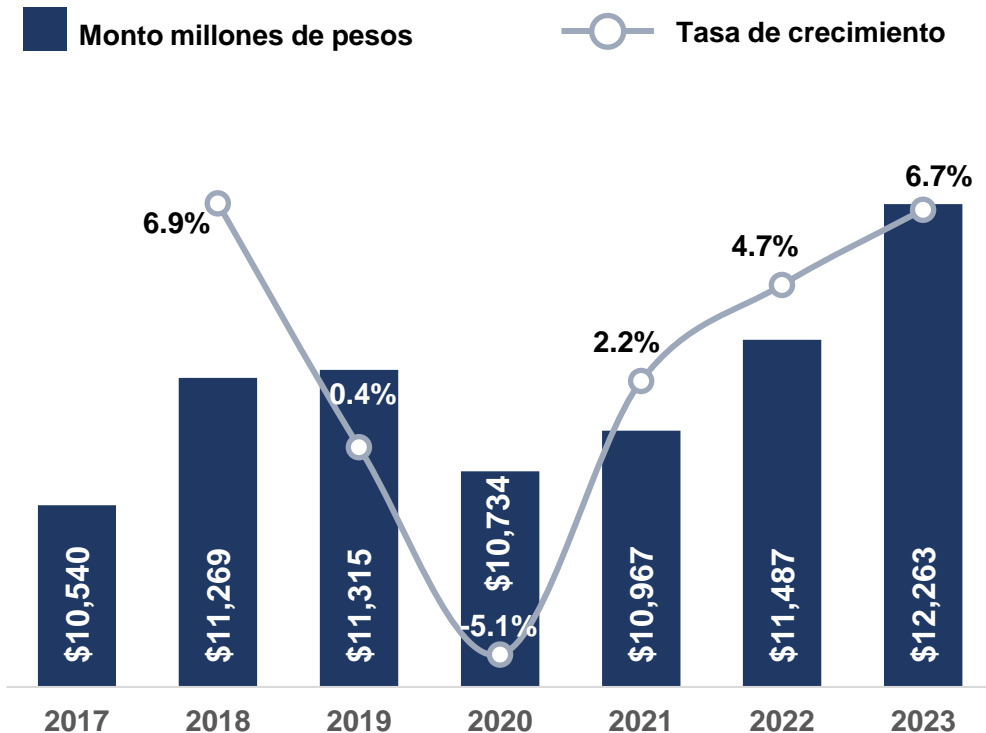
- En el **ciclo escolar 2023-2024** se registraron un total de **20,459 estudiantes** y **349 escuelas** en los niveles de preescolar, primaria, secundaria, medio superior y superior
- El **85% de las escuelas** corresponden a la **educación básica** (primaria, preescolar y secundaria), las cuales **concentran el 81% de los estudiantes**.
- **La cantidad de estudiantes** en el nivel superior **disminuyó un 0.9%** respecto al ciclo 2023-2024.
- De los **635** estudiantes de nivel superior en la región, **un 73.2% pertenece al área de estudio de educación**, el **22.2% en ciencias sociales y derecho** y **4.3% en ingeniería, manufactura y construcción**.
- **Los alumnos que egresaron del ciclo 2022-2023** fueron un total de **109 personas**, las cuales fueron de las áreas de educación, ciencias de la salud y ciencias sociales y derecho.
- **El porcentaje de personas en situación de pobreza** paso de un 32.8% en 2015 a un **58.8 % en 2020**, mientras que el porcentaje de personas en **pobreza extrema disminuyó** un 1.8% en 2020 respecto a 2015.
- Para el año **2024**, la región recibió un total de **\$45.6 MDP** en concepto de **remesas**.

# COMPETITIVIDAD Y DESARROLLO

Indicadores y variables relacionadas con la actividad económica y desarrollo de un territorio que en su conjunto muestran qué tan competitivo es.



# ESTIMACIÓN DE PRODUCCIÓN REGIONAL (PIB)



Fuente: Estimaciones PICsp, con datos de INEGI al 2023.

# EPM PER CÁPITA 2023

**12°**  
lugar  
en el Estado

**\$160,042** MDP

REGIÓN DE BOCOYNA

Regiones con mayor EPM per cápita en el Estado

**1°** lugar

**Guerrero**

**\$302,831**

MDP

**2°** lugar

**Chihuahua**

**\$250,903**

MDP

**3°** lugar

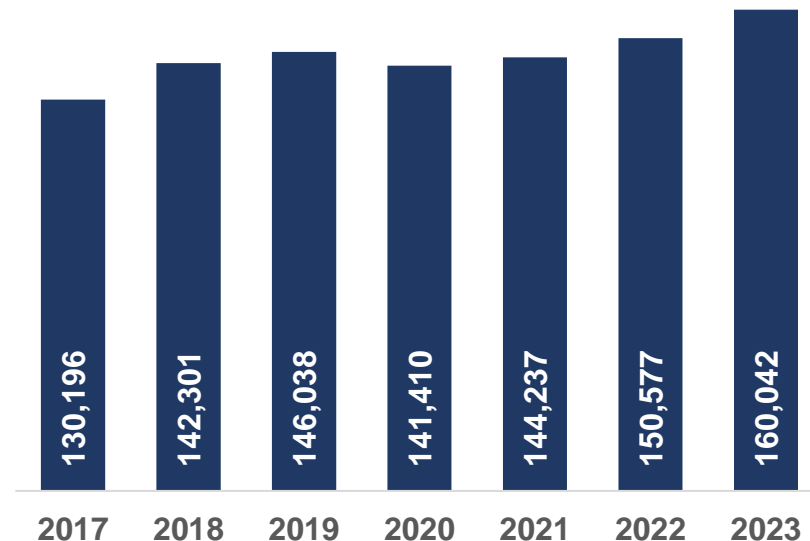
**Juárez**

**\$245,395**

MDP

EPM per cápita en la región  
de Bocoyna

2017-2023



# VOCACIONES ECONÓMICAS



**GANADERÍA**



**IND. FORESTAL**


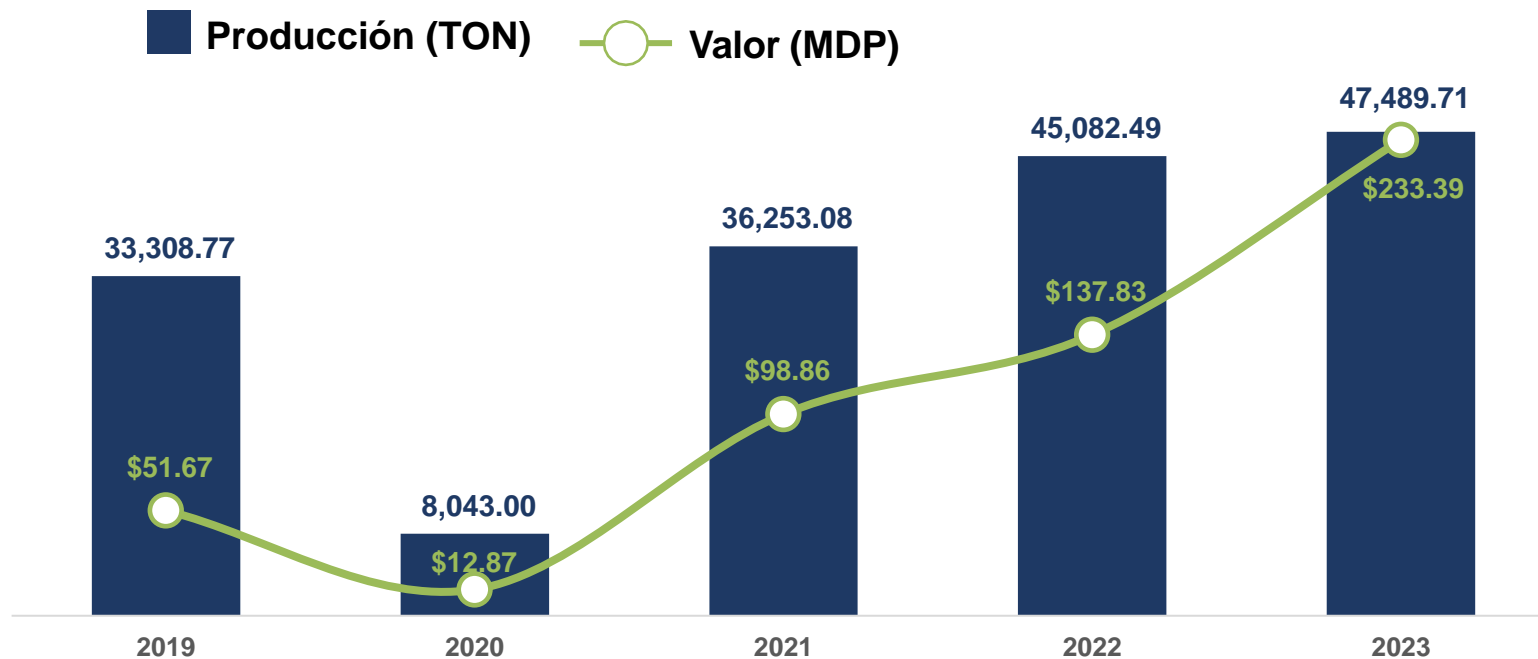


**TURISMO**

**REGIÓN  
BOCOYNA**

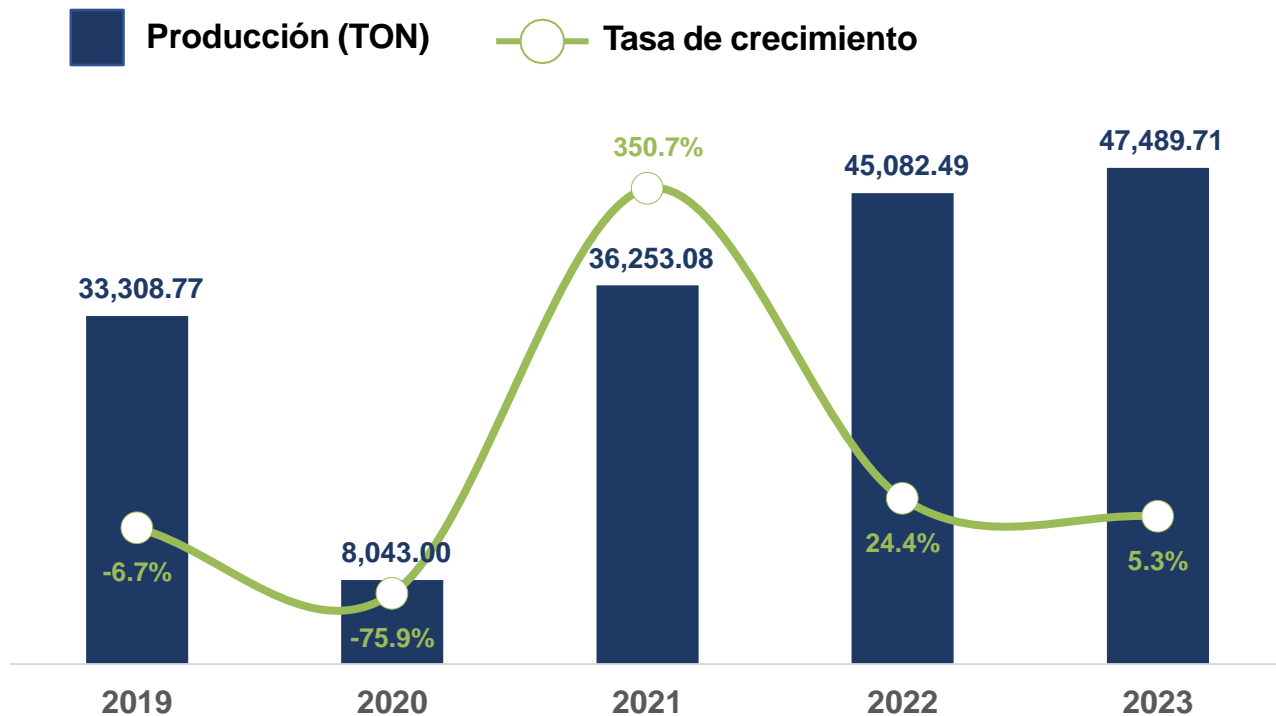


# SECTOR AGRÍCOLA



En la región de Bocoyna, la producción agrícola y su valor monetario aumentaron en el año 2023 un 5.3% y 69.3% respectivamente, en comparación al año 2022.

# PRODUCCIÓN AGRÍCOLA HISTÓRICA (TON)



**13°** Lugar

Nivel estatal

**0.6%**

Participación estatal

Nota: Los cultivos de la producción agrícola no son los mismos para todos los años.



# CULTIVOS MÁS REPRESENTATIVOS POR PRODUCCIÓN

1°



MAÍZ GRANO  
22,285.08  
46.9%

2°



AVENA FORRAJERA  
(EN VERDE)  
19,923.00  
42.0%

3°



PEPINO  
1,242.00  
2.6%

4°



CALABACITA  
1,010.48  
2.1%

5°

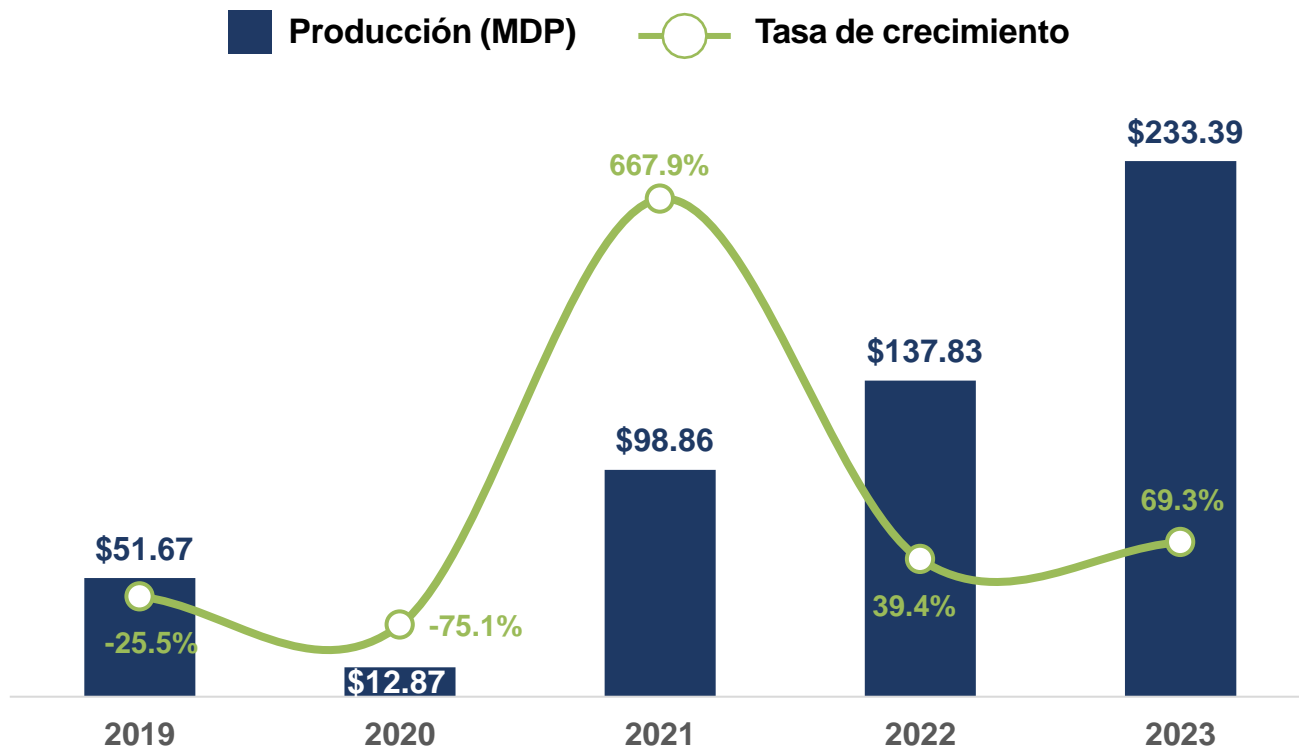


MANZANA  
925.08  
1.9%

Producción total regional 2023:

**47,489.71** TON

# VALOR DE LA PRODUCCIÓN AGRÍCOLA HISTÓRICA



**13°** Lugar  
Lugar estatal

**0.4%**  
Participación estatal

Nota\*: Los cultivos de la producción agrícola no son los mismos para todos los años.

# CULTIVOS MÁS REPRESENTATIVOS POR VALOR DE LA PRODUCCIÓN

1°



MAÍZ GRANO

177.44 MDP

76.0 %

2°



AVENA FORRAJERA  
(EN VERDE)

15.57 MDP

6.7%

3°



PAPA

9.92 MDP

4.3%

4°



PEPINO

8.88 MDP

3.8%

5°



CALABACITA

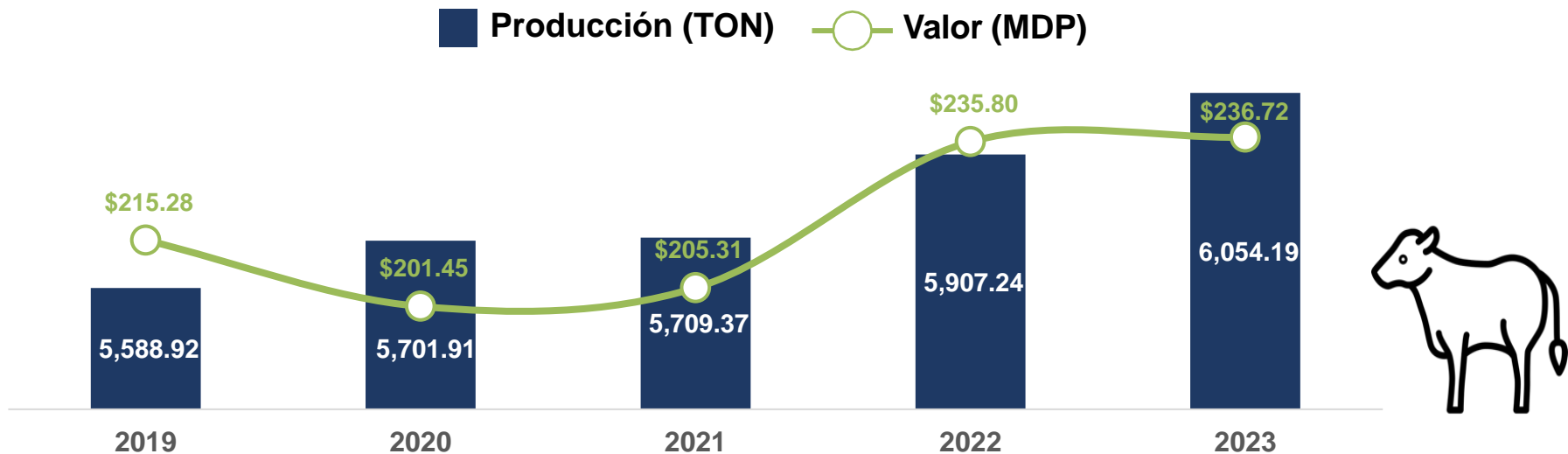
7.46 MDP

3.2%

Valor total regional 2023:

**\$233.39** MDP

# SECTOR PECUARIO



El año 2023, la región de Bocoyna ocupó el 12º lugar a nivel estatal en producción y valor pecuarios.

PRODUCCIÓN (2023)

**12º Lugar**

Nivel estatal

**0.4%**

Participación estatal

VALOR (2023)

**12º Lugar**

Nivel estatal

**0.8%**

Participación estatal

# PRODUCCIÓN PECUARIA

## PARTICIPACIÓN POR ESPECIE

### Bovino



**4,856.48 Ton**  
**80.2%**  
**\$ 195.51 MDP**  
**82.6%**

### Porcino



**362.10 Ton**  
**6.0%**  
**\$ 14.38 MDP**  
**6.1%**

### Ave



**560.41 Ton**  
**9.3%**  
**\$14.17 MDP**  
**6.0%**

### Caprino



**175.02Ton**  
**2.9%**  
**7.82 MDP**  
**3.3%**

### Ovino



**100.18 Ton**  
**1.7%**  
**4.85 MDP**  
**2.0%**

## PRODUCTOS PECUARIOS

### CARNE



**2,132.84 Ton**  
**35.2%**  
**\$123.38 MDP**  
**52.1%**

### GANADO EN PIE



**3,921.36 Ton**  
**64.8%**  
**\$113.34 MDP**  
**47.9%**

El 80.2% de la producción pecuaria en la región proviene del ganado bovino, generando \$195.51 millones de pesos en 2023.

# UNIDADES ECONÓMICAS (UE)

**1,947\***

TOTAL 2024

**99.0%**

MICRO Y  
PEQUEÑAS  
UE

(0-50 empleados)



Nota\*: Las UE son consideradas sin servicios educativos y empresas de gobierno.



**MICRO**

(0 a 10 empleados)



**PEQUEÑA**

(11 a 50 empleados)



**MEDIANA**

(51 a 250 empleados)



**GRANDE**

(Más de 251 empleados)

UNIDADES  
ECONÓMICAS

1,846

Participación del total  
en la región

94.8%

81

4.2%

13

0.7%

7

0.4%



**1.4%**  
de las UE en el  
estado

**10°** Lugar  
Nivel regional

**2,531**  
UE por cada  
100 mil hab.

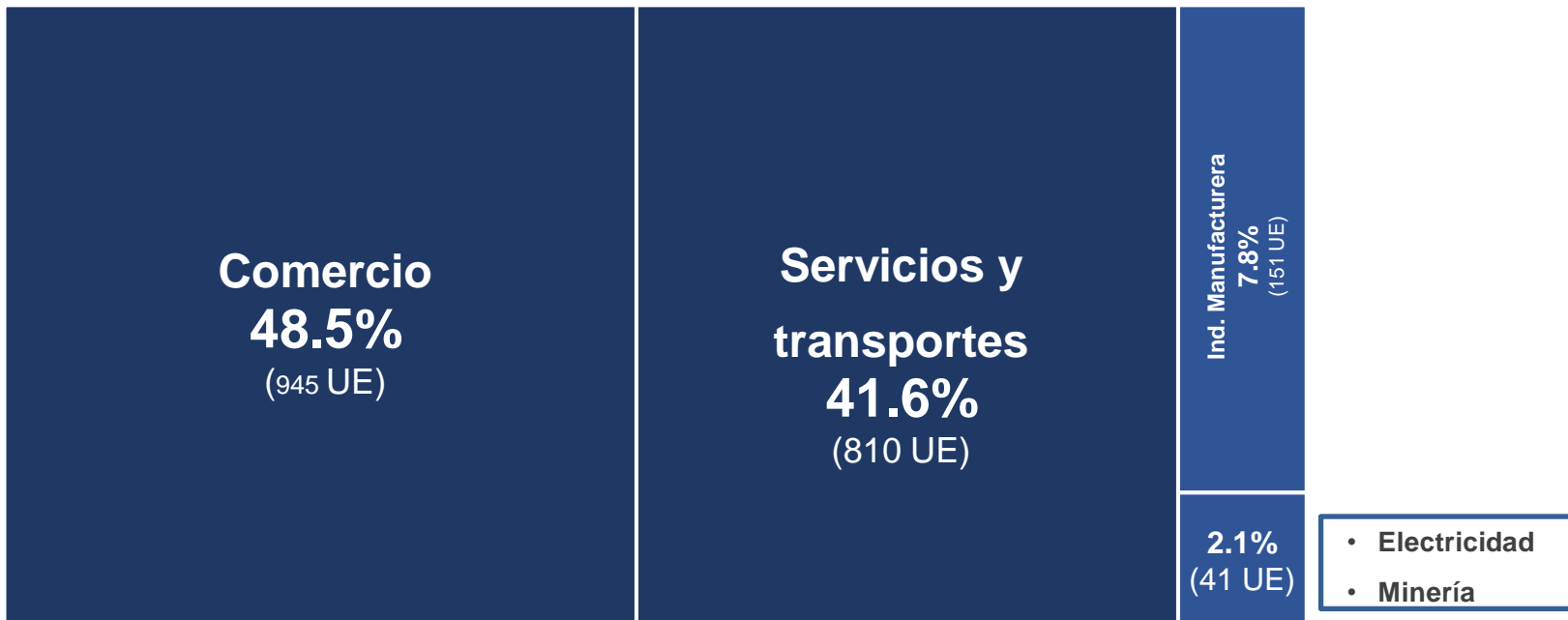
# UNIDADES ECONÓMICAS POR SECTOR Y SUBSECTOR

Primario  
**0.0%**  
0 unidades

Secundario  
**9.9%**  
192 unidades

Terciario  
**90.1%**  
1,755 unidades

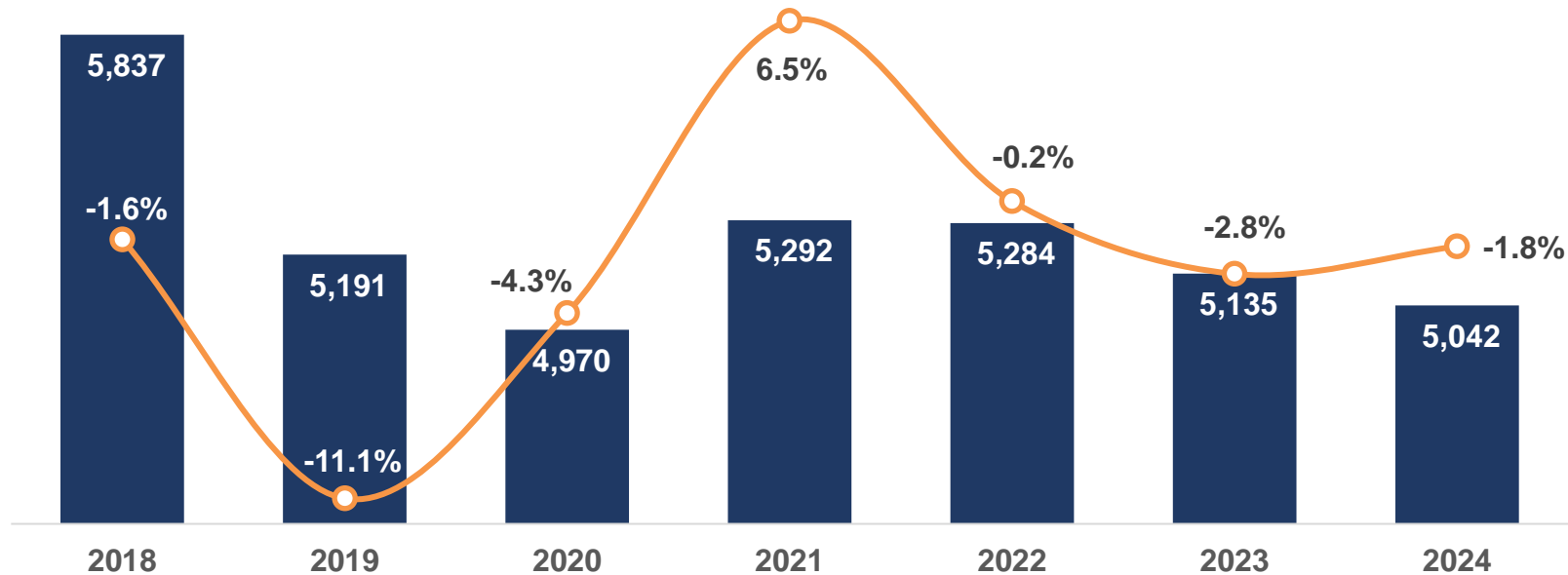
**1,947**  
TOTAL DE  
UNIDADES  
ECONÓMICAS





# EMPLEO FORMAL HISTÓRICO

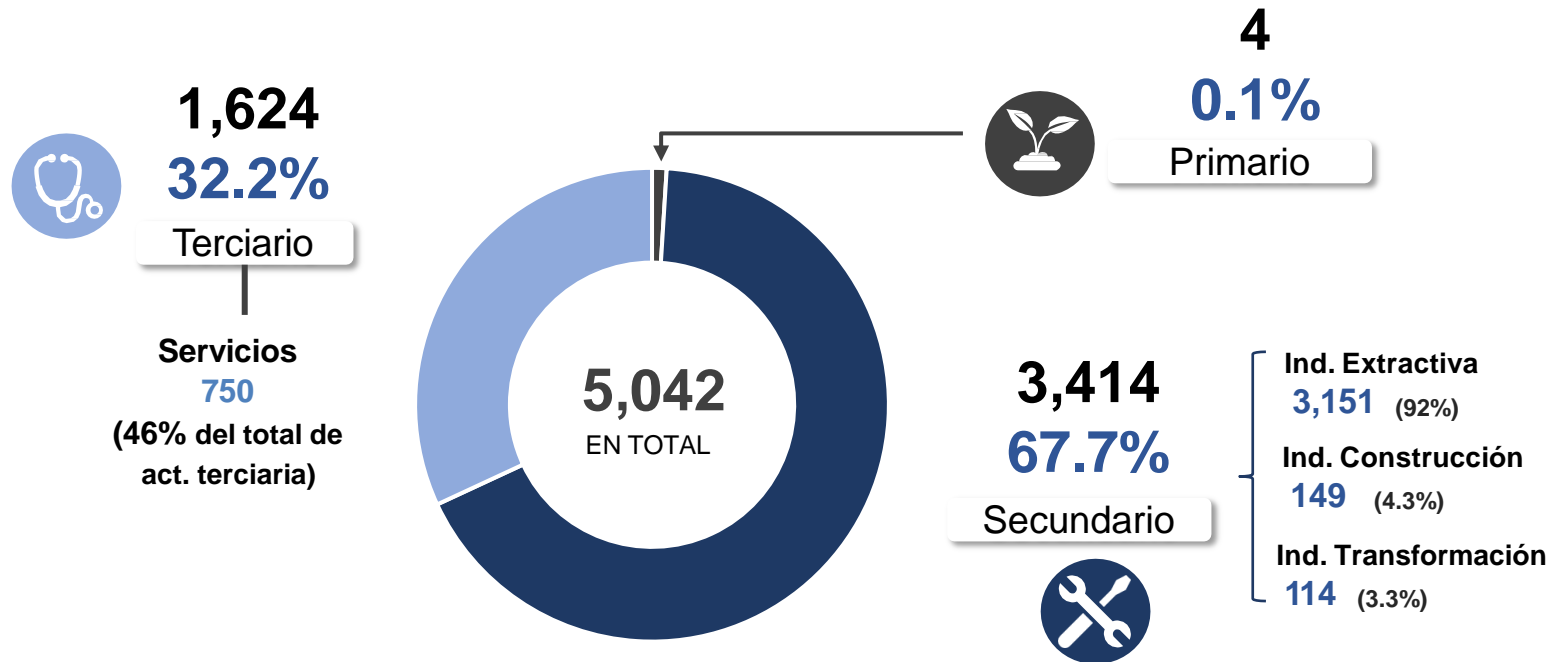
■ Total de empleos  
○ Tasa de crecimiento



Fuente: PICsp, con datos del IMSS a diciembre 2024.

# EMPLEO FORMAL POR SECTOR

## REGISTRADO EN EL INSTITUTO MEXICANO DEL SEGURO SOCIAL (IMSS) 2024

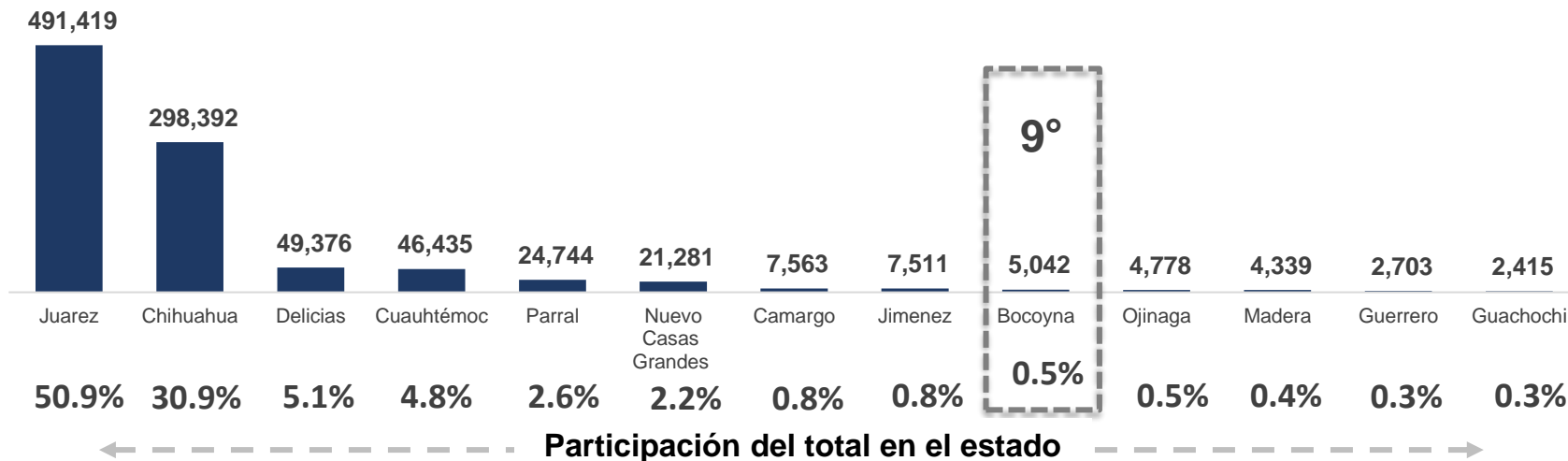


# PARTICIPACIÓN DEL EMPLEO EN EL ESTADO POR REGIÓN

## 965,998

Empleo total estatal

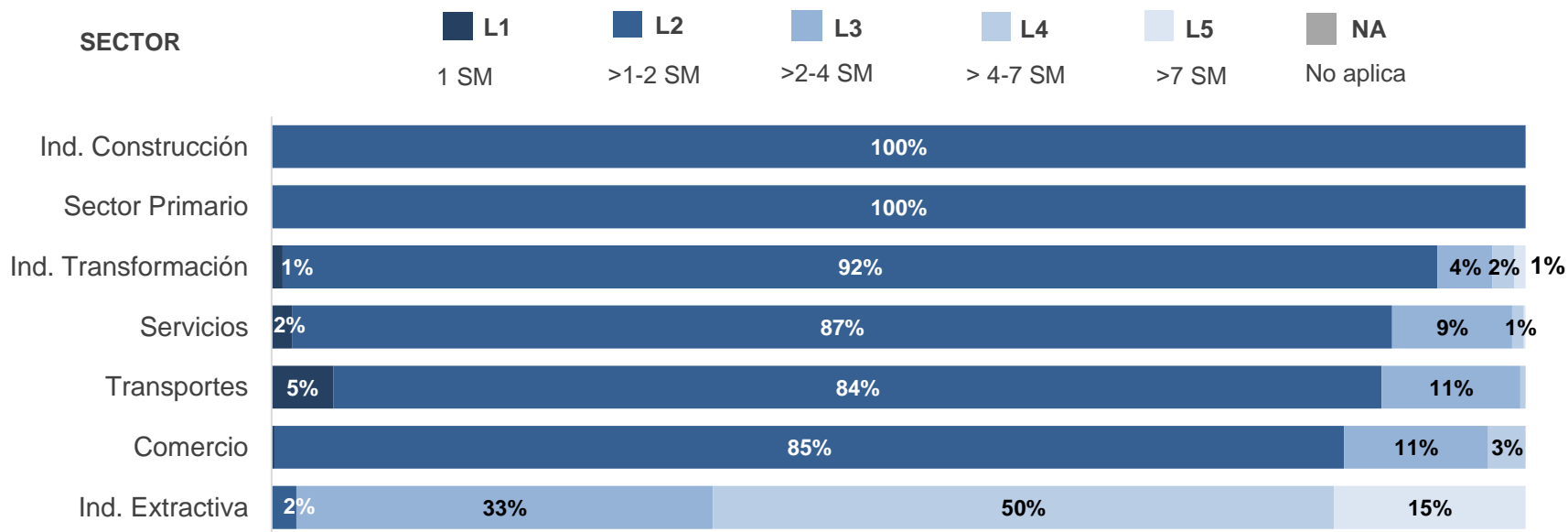
2024



# DISTRIBUCIÓN DEL EMPLEO TOTAL

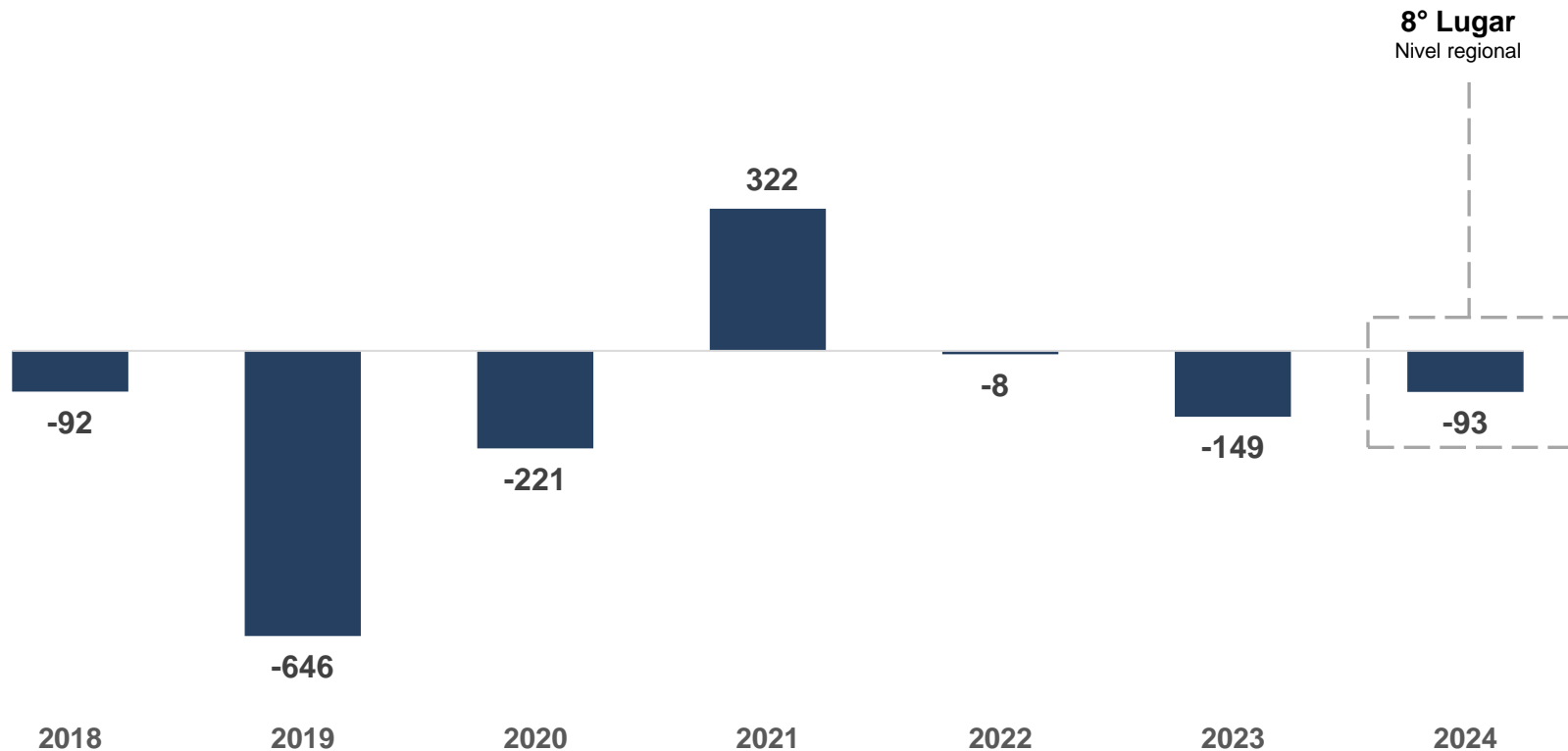
## POR SECTOR Y NIVEL DE INGRESO 2024

### NIVEL SALARIAL



En 2024, el sector primario e industria de la construcción fueron los que más empleos con bajos salarios presentaron, por otro lado, la industria extractiva es el sector que cuenta con una mayor proporción de mejores salarios.

# EMPLEO GENERADO POR AÑO

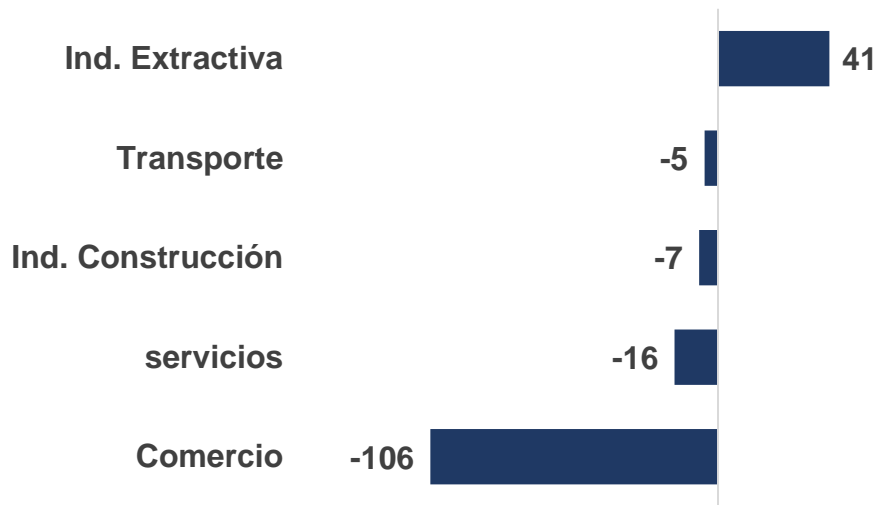


# CARACTERÍSTICAS DEL EMPLEO GENERADO/PERDIDO

## 93

### empleos perdidos 2024

#### POR SUBSECTOR



#### POR GÉNERO

Hombres  
-64

Mujeres  
-29

#### RANGO DE EDADES

| <15 | 15-29 | 30-44 | 45-59 | 60 y más |
|-----|-------|-------|-------|----------|
| 0   | -128  | 27    | 15    | -7       |

#### POR TAMAÑO DE EMPRESA

|                 |      |
|-----------------|------|
| Micro y pequeña | 45   |
| Mediana         | -178 |
| Grande          | 45   |
| NA              | -5   |

# RESUMEN

## COMPETITIVIDAD Y DESARROLLO REGIÓN DE BOCOYNA

- La Estimación de la Producción Municipal (**EPM**) para el año 2023 fue de \$12,263 MDP, un **incremento del 6.7% respecto al año anterior.**
- **Las micro y pequeñas empresas** representan el **99.0% del total de las unidades económicas.**
- **El sector terciario** representa el **90.1% de las unidades económicas** en la región en 2024, compuesto por los subsectores del sector **comercio (48.5%)** y el **sector de servicios y transportes (41.6%).**
- **De las 5,042 personas con empleo formal** en la región, **un 67.7% (3,414 personas) se dedican al sector secundario.**
- La **industria extractiva** es la que cuenta con los **mejores salarios** mientras que la **industria de la construcción y sector primario** fueron las que tuvieron los **salarios mas bajos.**
- El **sector** que **más empleo perdió** en la región de Bocoyna en el 2024 fue el de **comercio (-106)** mientras que el sector que **mas generó empleo** fue el de la **industria extractiva (41).**

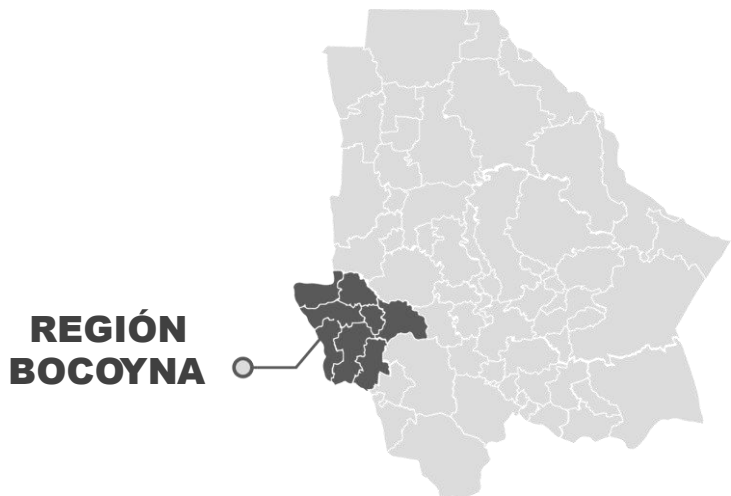


# GOBIERNO EFICAZ Y EFICIENTE

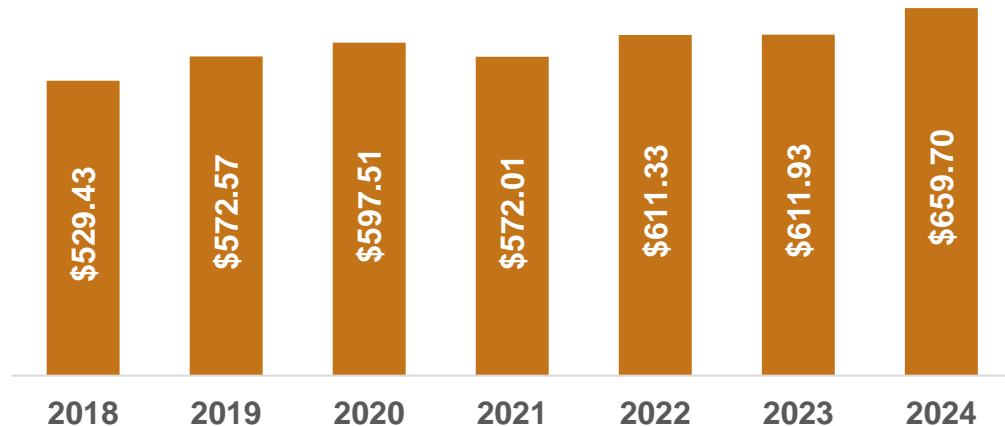
Indicadores y variables que muestran el desempeño de las acciones y la evaluación del sector público, así como la gestión de los recursos.



# PRESUPUESTO DE EGRESOS

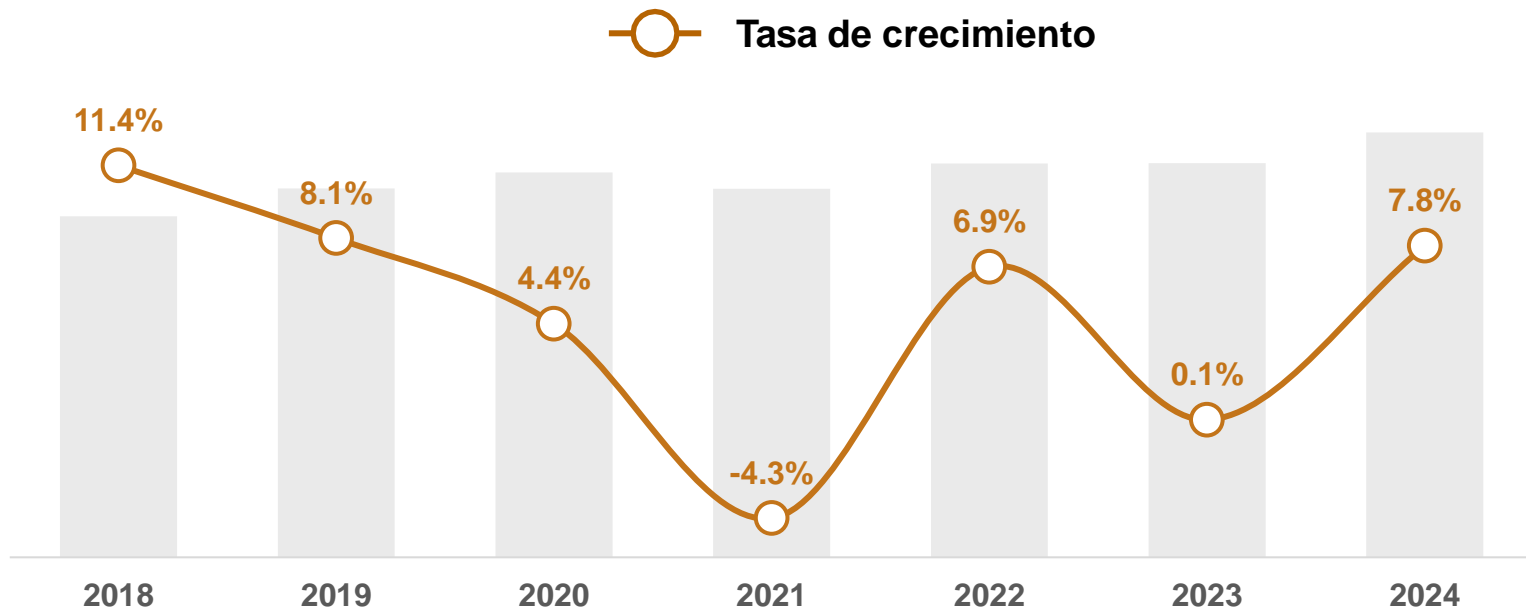


Monto en millones de pesos



El presupuesto de egresos de la región de Bocoyna contó con la cifra más alta desde 2018; con un crecimiento del 7.8% en el año 2024 en comparación al año 2023.

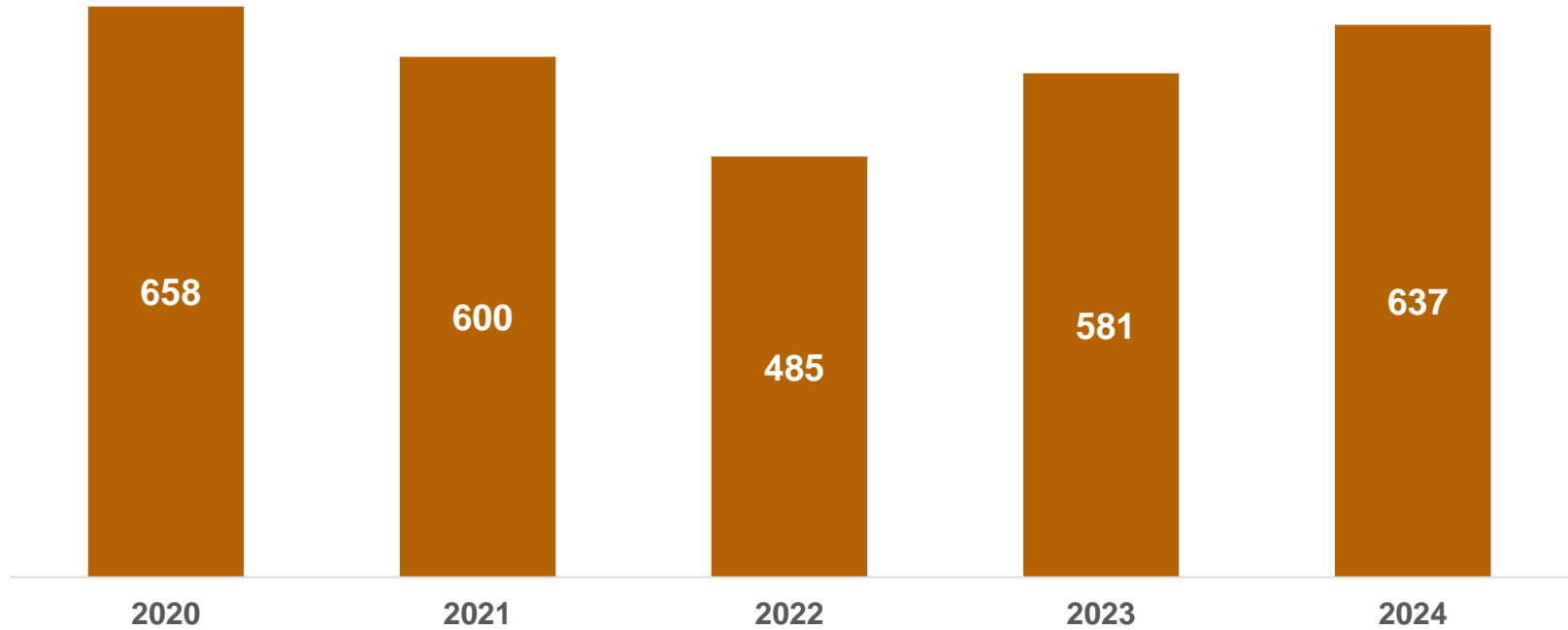
# CRECIMIENTO DEL PRESUPUESTO



En cuanto a la variación del presupuesto de egresos, para el año 2023 a región de Bocoyna ha contado con un aumento del 35.4% desde la crisis económica de 2021.

# DELITOS TOTALES

2020 a 2024



Fuente: PICsp, con datos del SESNSP a diciembre 2024.

# PRINCIPALES DELITOS

2024

637

delitos



9.6%

(581 2023)

Incrementó

respecto al año anterior

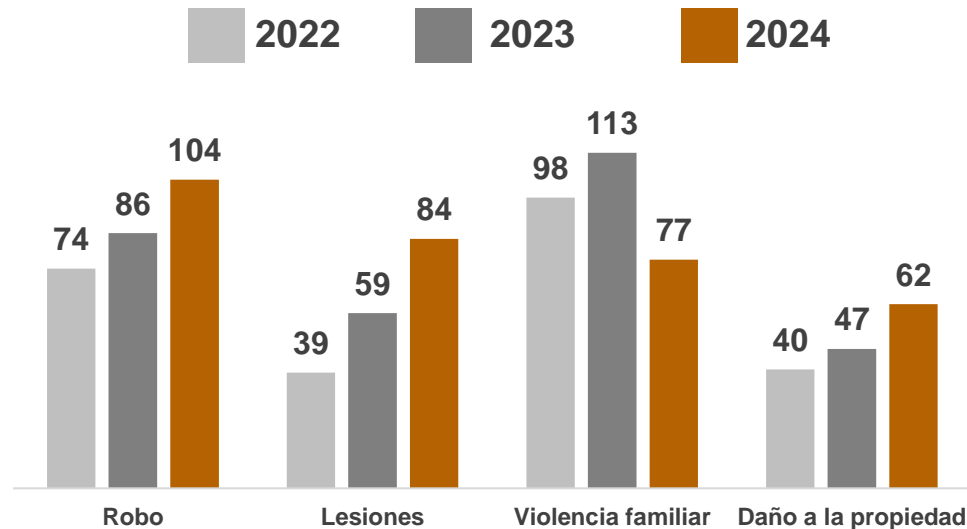
|

0.8%

de los delitos totales  
en el estado



## Delitos más recurrentes

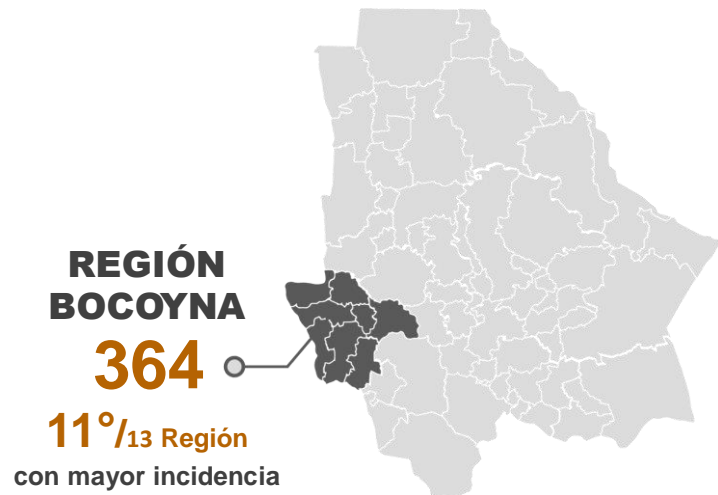
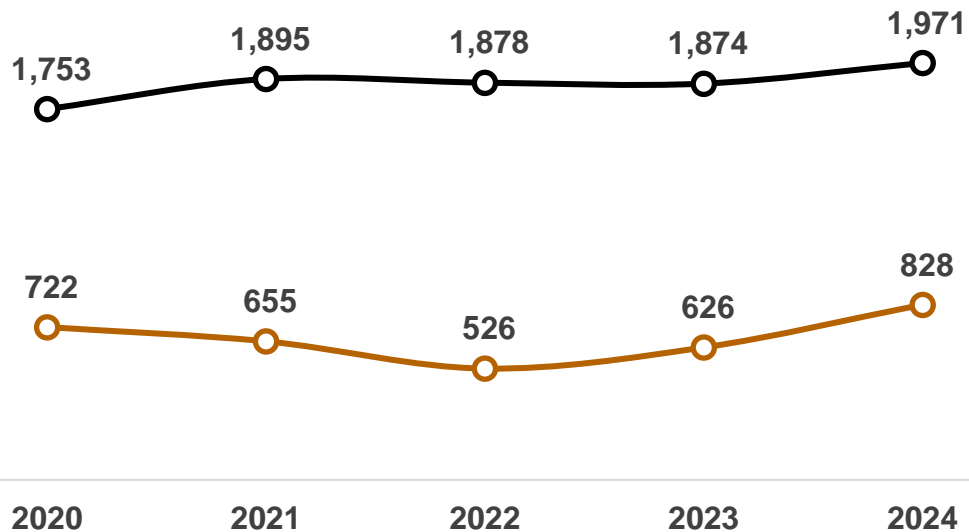


En la región de Bocoyna, se cometieron 637 delitos en 2024, de los cuales el 16% corresponde a robo, 13% a lesiones, 12% a violencia familiar y 10% a daño a la propiedad.

# TASA DE INCIDENCIA DELICTIVA

DELITOS POR CADA 100 MIL HABITANTES

○ Edo. Chih.    ○ Región Bocoyna



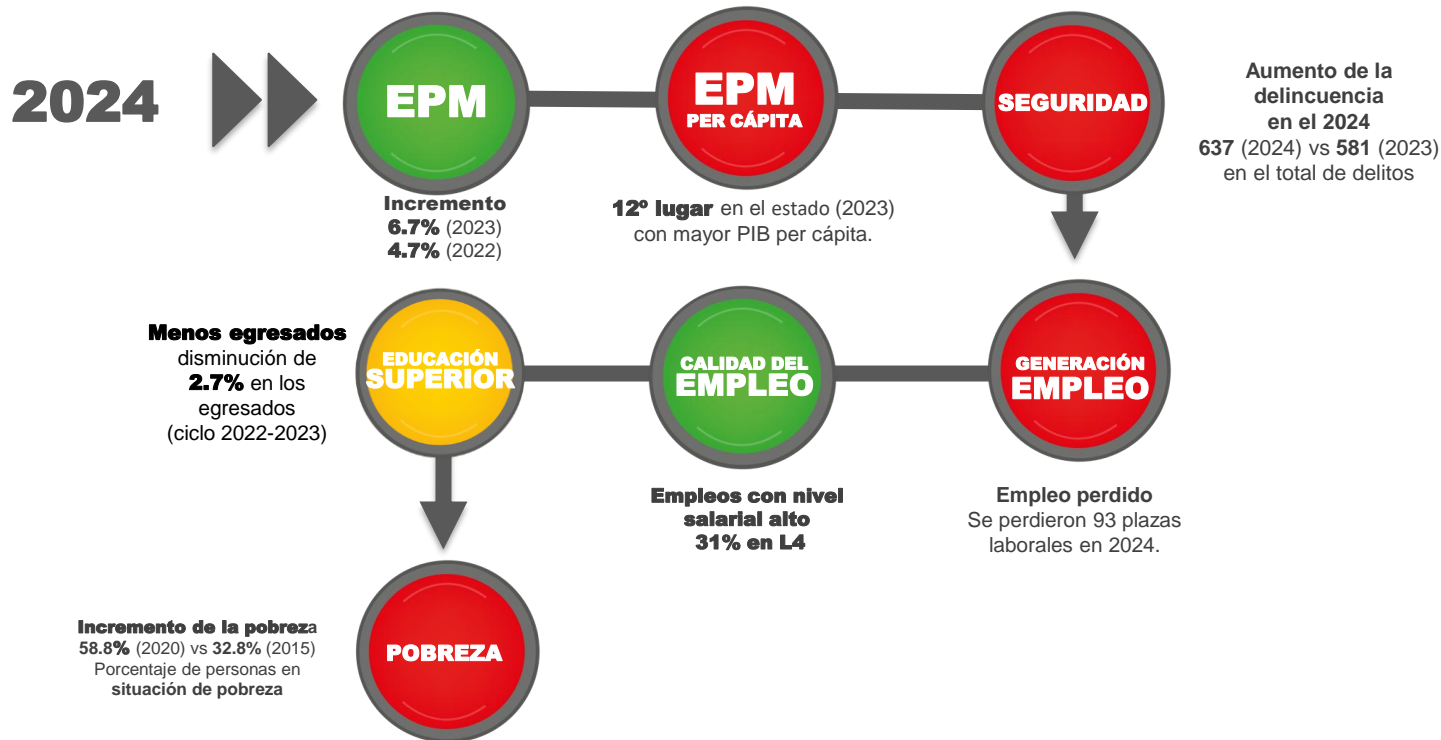
# RESUMEN

## GOBIERNO EFICAZ Y EFICIENTE

### REGIÓN BOCOYNA

- El **presupuesto de egresos** de la región de **Bucoyna** contó con la cifra más alta desde 2018; con un **crecimiento del 7.8% en el año 2024** en comparación al año 2023.
- Los **delitos** cometidos en la región fueron de un total de **637** en **2024**, **incrementando** un **9.6%** respecto a **2023**.
- Los **cuatro principales delitos** en la región fueron: robo (16%), lesiones (13%), violencia familiar (12%) y daño a la propiedad (10%).

# PANORAMA ECONÓMICO Y SOCIAL REGIÓN BOCOYNA







# PANORAMA ECONÓMICO – SOCIAL

## REGIÓN DE BOCOYNA

Comprendida por los municipios de:  
Bocoyna, Chínipas, Guazapares, Maguarichi, Moris, Ocampo, Urique, Uruachi

